

**ZEITRAUM**

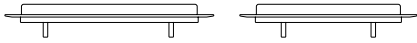
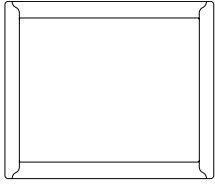
# YOMA

Design by Kaschkasch, 2018



## Technische Daten // Technical Data

### YOMA



I 232

h Oberkante Bettseite 28

h Bettrahmen 12, b Bettrahmen 16

b 100, 120, 140, 160, 180, 200 +32

I 232

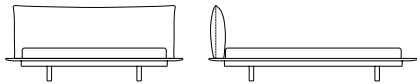
h Top of bedframe 28

h Bedframe 12, w bedframe 16

w Mattress + 32

100 // Twin, 120, 140 // Full, 160 // Queen,

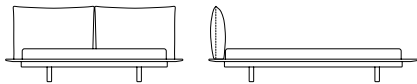
180, 200 // King, California King



#### YOMA Polster L

I 126 (100), 146 (120), 166 (140), 186 (160),  
206 (180), 226 (200)

h 60 t/d 16



#### YOMA Polster S

I 82.5 (140), 92.5 (160), 102.5 (180), 112.5 (200)

h 60 t/d 16



#### YOMA Plate

Nachttisch zum Einstecken in Bettseite

ø 32, Plattenstärke 15 mm

Inkl. Metallwinkel mattschwarz //

Night table to insert in bedside

ø 32, table top thickness 15 mm

Incl. metal angle matt black

ZEITRAUM GmbH  
Äußere Münchner Straße 2  
D-82515 Wolfratshausen

Tel +49 8171 418130  
Fax +49 8171 418141

info@zeitraum-moebel.de  
www.zeitraum-moebel.de

**Yoma scheint zu schweben.** Das Bett zeichnet sich durch eine geringe Rahmenhöhe aus. Die breite Bettseite dient als Ablage, ein handwerkliches Detail ist die Welle als Holzverbindung. Weich und einladend wirkt das Bett auch durch die abgerundeten Ecken. Die Matratze sinkt nur wenige Zentimeter ein, optisch liegt sie oben auf.

Die Rückenkissen können an verschiedenen Positionen fixiert werden. Sich zuhause fühlen: YOMA lässt sich nach Lust und Laune gestalten und bietet viele Möglichkeiten, es sich zum Schlafen, Lesen und Ausruhen gemütlich zu machen. Ebenso unkompliziert ist der frei positionierbare Beistelltisch YOMA Plate, der grafisch einen Akzent setzt.

**YOMA appears to be floating.** The bed stands apart through its low frame. The long side of the bed serves as a shelf, one detail of the craftsmanship is the wave that serves as a wooden connection. Through its rounded corners the bed also appears soft and inviting. The mattress only sinks down a few centimetres; it appears to be lying on top.

The back cushions can be fixed in different positions. Feel right at home: YOMA can be arranged according to your mood and offers many options to make yourself comfortable while sleeping, reading and resting. The freely positioned side table YOMA Plate is equally uncomplicated and sets a graphical accent.

#### MATERIAL

##### Bettrahmen und YOMA Plate:

Massivholz – Esche weiß geölt, Eiche,  
Eiche Farbbeize, amerikan. Kirsche,  
amerikan. Nussbaum, europäischer Nussbaum

##### Polsterkopfteil:

Kissen mit Schaumkern  
Zur Montage in die Bettseiten  
Bezug abziehbar

#### OBERFLÄCHE

Mit natürlichem Hartwachsöl behandelt

Eiche Farbbeize: matt lackiert

#### AUSFÜHRUNG

Mit integriertem Lattenrost SILENT

Mit Seitenauflegeleiste 3 × 2.5 cm  
und Mittelauflegeleiste 2.5 × 5.5 cm

##### Polsterkopfteil L:

Einteiliges durchgehendes Kopfteil

##### Polsterelement S:

Als zweiteiliges Kopfteil verwendbar  
oder einsteckbar in Bettseite  
Polsterelemente werden mit Bettrahmen  
fest verschraubt, Positionen siehe Preisliste

#### PRODUKTFAMILIE

Bett GRAND YOMA

#### MATERIAL

##### Bedframe and YOMA Plate:

Solid wood – Ash white oiled, oak,  
oak colour stain, American cherry,  
American walnut, European walnut

##### Upholstered headboard:

Pillow with core of foam  
For mounting into bed sides  
Removeable cover

#### SURFACE

Impregnated with natural hardwax-oil

Oak colour stain: matt lacquered

#### VERSION

With integrated slatted frame SILENT

With side support profiles 3 × 2.5 cm  
and central support profile 2.5 × 5.5 cm

##### Upholstery headboard L:

One part continuous headboard

##### Upholstery item S:

To be used as a two part headboard  
or to be plugged into bed side  
Upholstered elements are screwed  
to the bed frame, positions see pricelist

#### PRODUCT FAMILY

Bed GRAND YOMA

**Maßangaben in cm – Änderungen vorbehalten 01.2022**  
**Measurements in cm – Subject to change without notice 01.2022**